
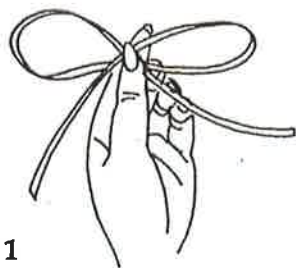


## Loopy strik




Materiaal :  
ca. 3 mtr krullin, raffia of touw.



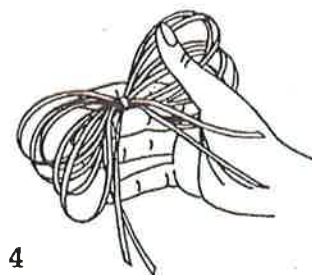
1. Meet de gewenste staartlengte en maak vanaf dat punt een lus aan beide zijden van uw duim.



2. Ga door met lussen maken aan beide zijden van uw duim (voor deze 10 lussenstrik maakt u 5 lussen aan beide zijden)



3. Wikkel om het midden een lintje of draadje en zet dit stevig, aan de achterkant vast.



4. Knip de uiteinden diagonaal af.